



ТЕРРИТОРИАЛЬНЫЙ ОРГАН  
ФЕДЕРАЛЬНОЙ СЛУЖБЫ  
ГОСУДАРСТВЕННОЙ СТАТИСТИКИ  
ПО ЛИПЕЦКОЙ ОБЛАСТИ

# ОСНОВНЫЕ ФИНАНСОВЫЕ ПОКАЗАТЕЛИ ОРГАНИЗАЦИЙ

за январь – декабрь 2023 года

---

Ежемесячные данные оперативной статистики

# СОДЕРЖАНИЕ

Сальдированный финансовый результат организаций	3
Прибыль организаций	5
Убыток организаций	6
Доля прибыльных организаций	7
Доля убыточных организаций	8
Финансовая деятельность организаций в регионах Центрального Черноземья	9
Кредиторская задолженность организаций по видам экономической деятельности	10
Дебиторская задолженность организаций по видам экономической деятельности	11
Доля просроченной задолженности организаций	12

# САЛЬДИРОВАННЫЙ ФИНАНСОВЫЙ РЕЗУЛЬТАТ ОРГАНИЗАЦИЙ\*

в % к соответствующему периоду предыдущего года\*\*

за январь – декабрь 2023 года

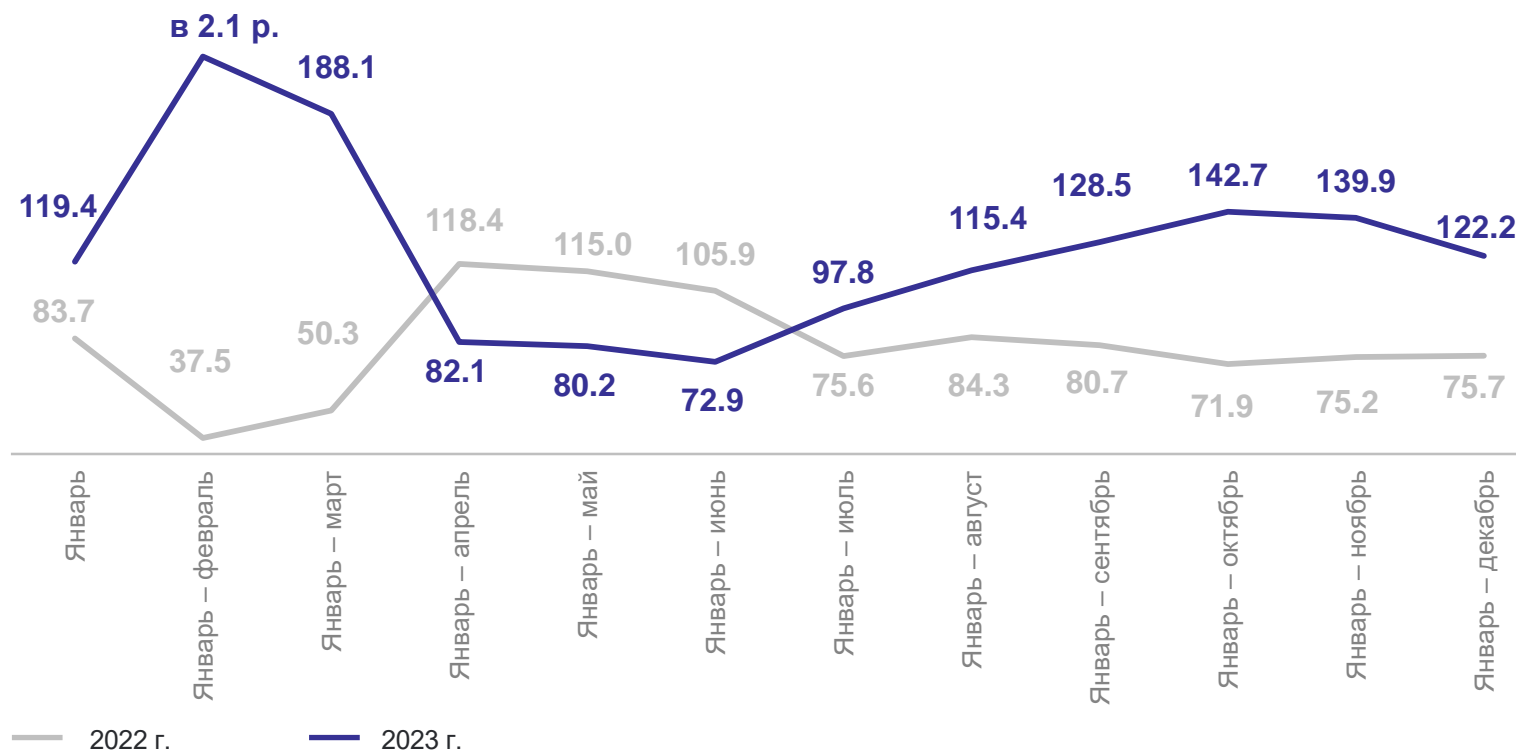


Сальдированный финансовый результат

**370.5** млрд рублей

к соответствующему периоду предыдущего года

**122.2%**



\* Прибыль – убыток = сальдированный финансовый результат.

\*\* По сопоставимому кругу организаций в соответствии с методологией бухгалтерского учета.

Здесь и далее без субъектов малого предпринимательства, кредитных организаций, государственных (муниципальных) учреждений, некредитных финансовых организаций.

# САЛЬДИРОВАННЫЙ ФИНАНСОВЫЙ РЕЗУЛЬТАТ ОРГАНИЗАЦИЙ\*

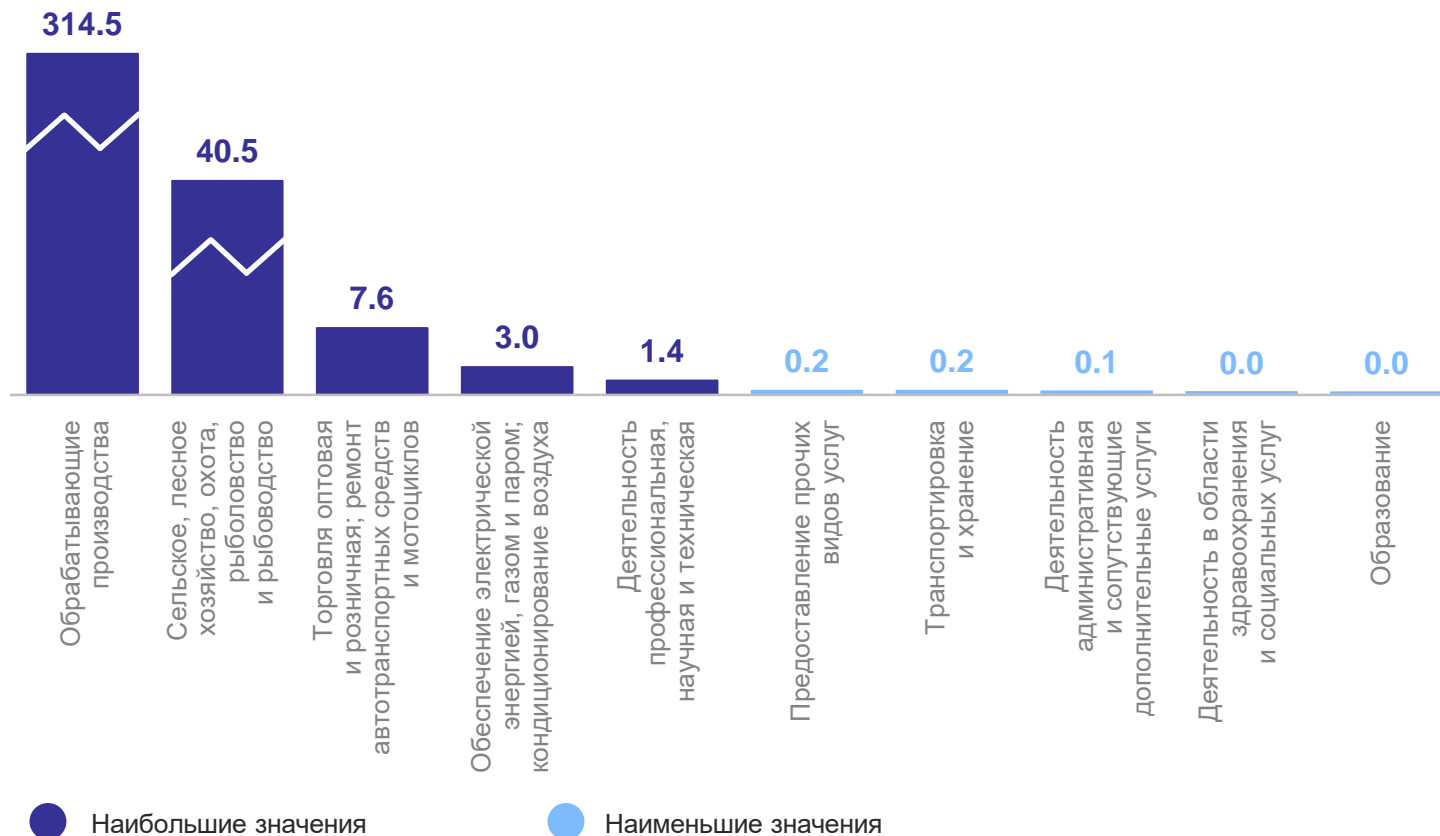
за январь – декабрь 2023 года

Сальдированный финансовый результат **370.5** млрд рублей

Прибыль организаций **378.1** млрд рублей

Убыток организаций **7.6** млрд рублей

Виды экономической деятельности с наибольшими и наименьшими значениями, млрд руб.



\* Прибыль – убыток = сальдированный финансовый результат

Прибыль организаций по отдельным видам экономической деятельности, млн руб.

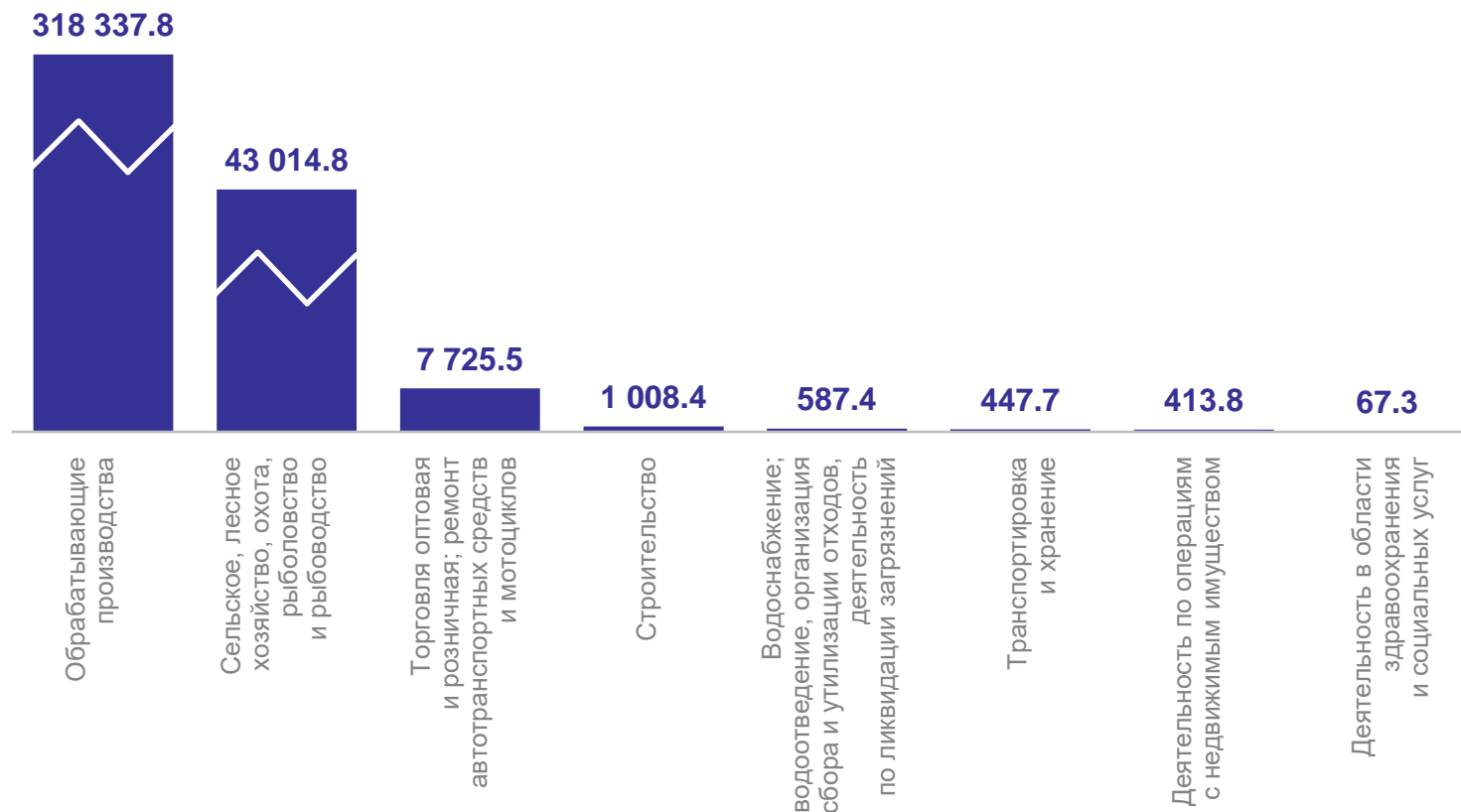
за январь – декабрь 2023 года

Прибыль организаций

**378.1** млрд рублей

к соответствующему периоду предыдущего года\*

**122.5%**



\* По сопоставимому кругу организаций в соответствии с методологией бухгалтерского учета.

за январь – декабрь 2023 года

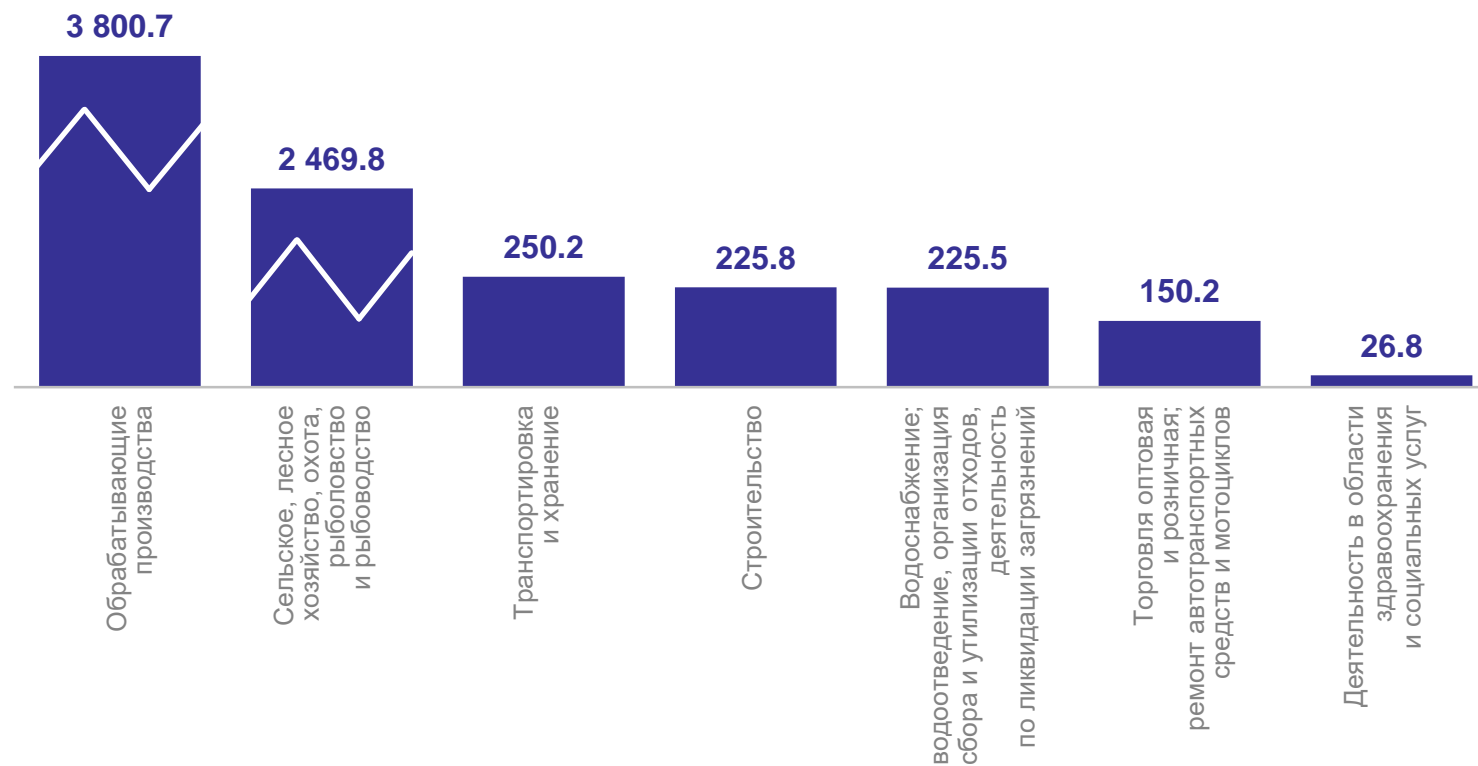
Убыток  
организаций

**7.6** млрд  
рублей

к соответствующему  
периоду  
предыдущего года\*

**139.6%**

Убыток организаций по отдельным  
видам экономической деятельности, млн руб.



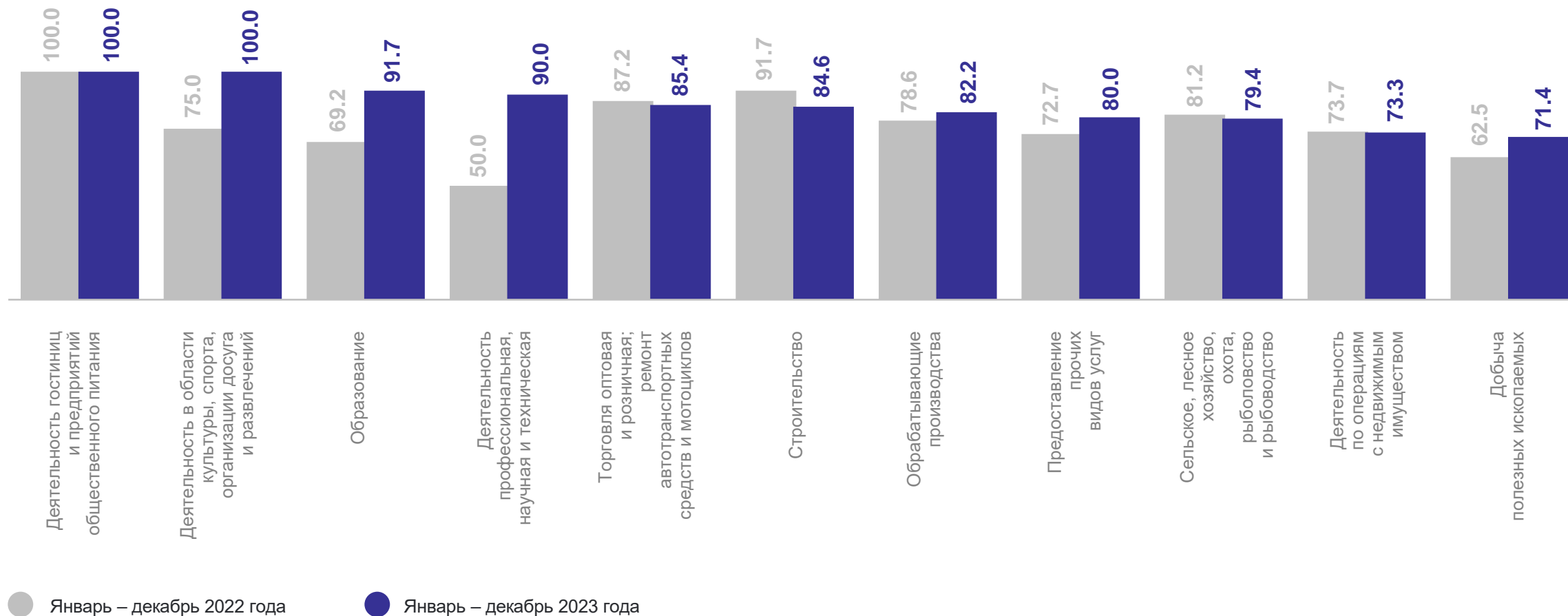
\* По сопоставимому кругу организаций в соответствии с методологией бухгалтерского учета.

# ДОЛЯ ПРИБЫЛЬНЫХ ОРГАНИЗАЦИЙ

за январь – декабрь 2023 года

ЛИПЕЦКСТАТ

Доля прибыльных организаций по отдельным видам экономической деятельности, в %

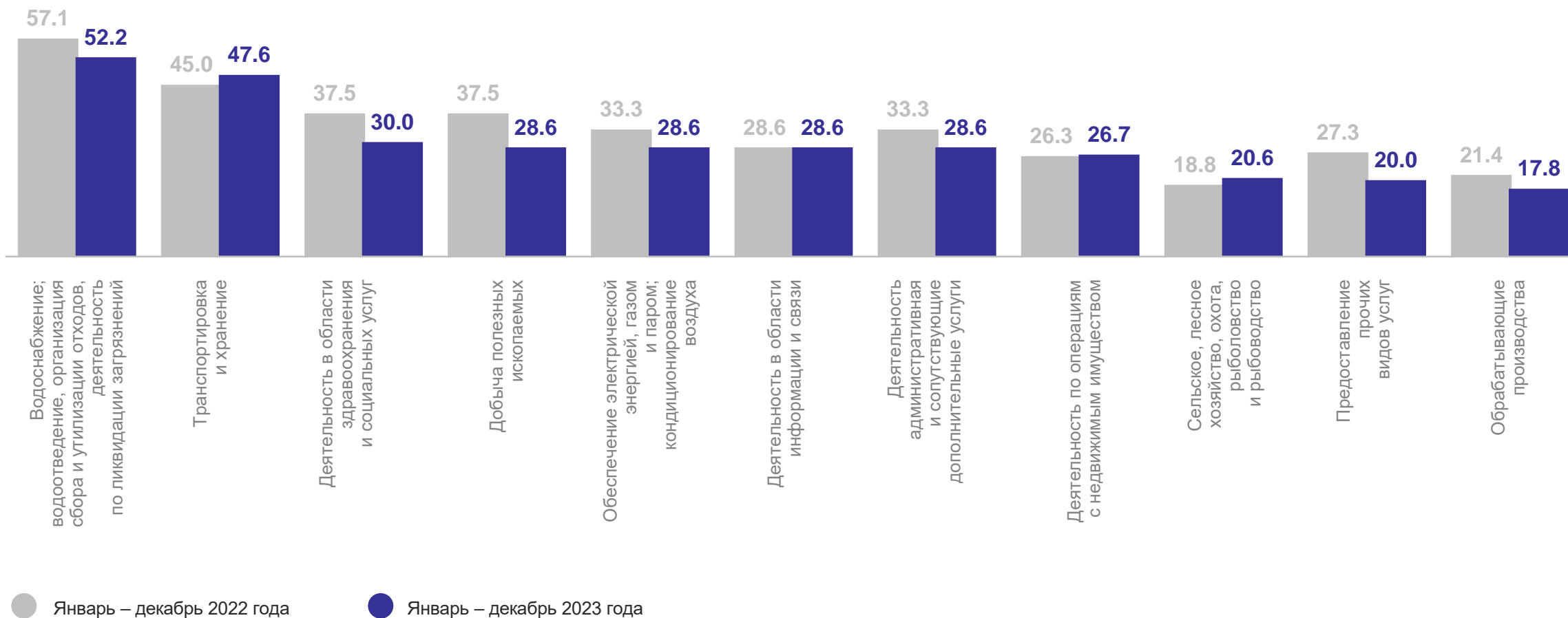


# ДОЛЯ УБЫТОЧНЫХ ОРГАНИЗАЦИЙ

за январь – декабрь 2023 года

ЛИПЕЦКСТАТ

Доля убыточных организаций по отдельным видам экономической деятельности, в %



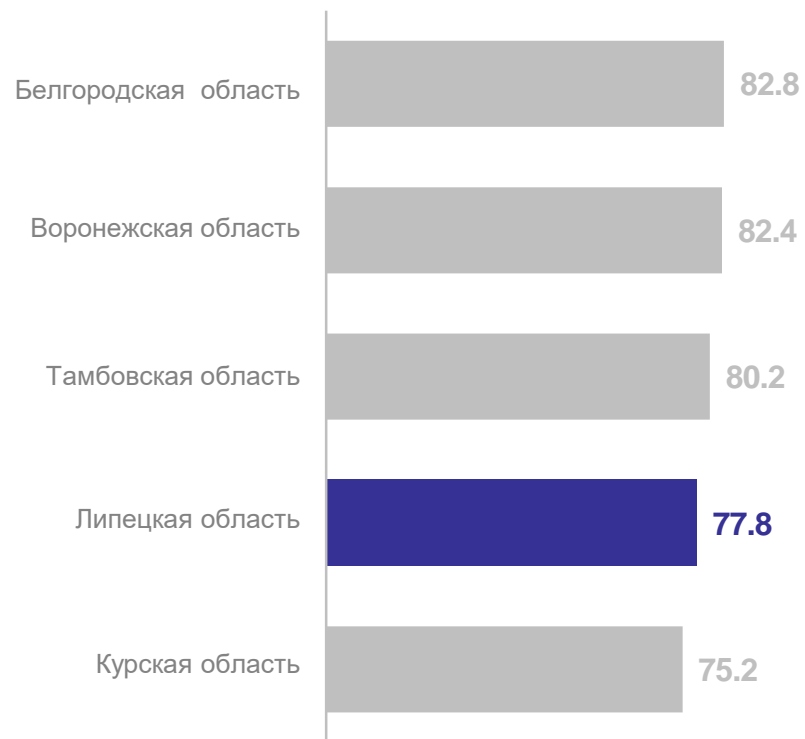


# ФИНАНСОВАЯ ДЕЯТЕЛЬНОСТЬ ОРГАНИЗАЦИЙ В РЕГИОНАХ ЦЕНТРАЛЬНОГО ЧЕРНОЗЕМЬЯ

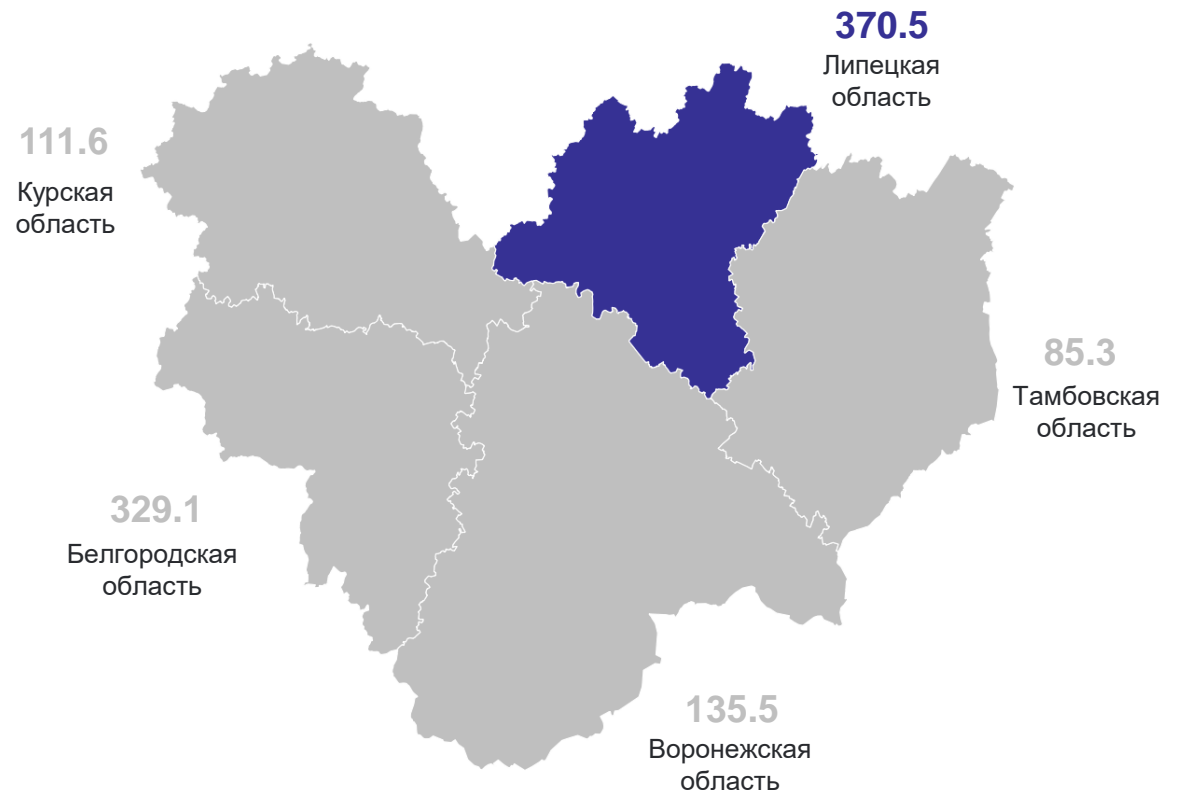
ЛИПЕЦКСТАТ

за январь – декабрь 2023 года

Удельный вес прибыльных организаций  
в % к общему числу организаций



Сальдированный финансовый результат,  
млрд рублей



\* Без субъектов малого предпринимательства, кредитных организаций, государственных (муниципальных) учреждений, некредитных финансовых организаций.

# КРЕДИТОРСКАЯ ЗАДОЛЖЕННОСТЬ ОРГАНИЗАЦИЙ ПО ВИДАМ ЭКОНОМИЧЕСКОЙ ДЕЯТЕЛЬНОСТИ

На 1 января 2024 года

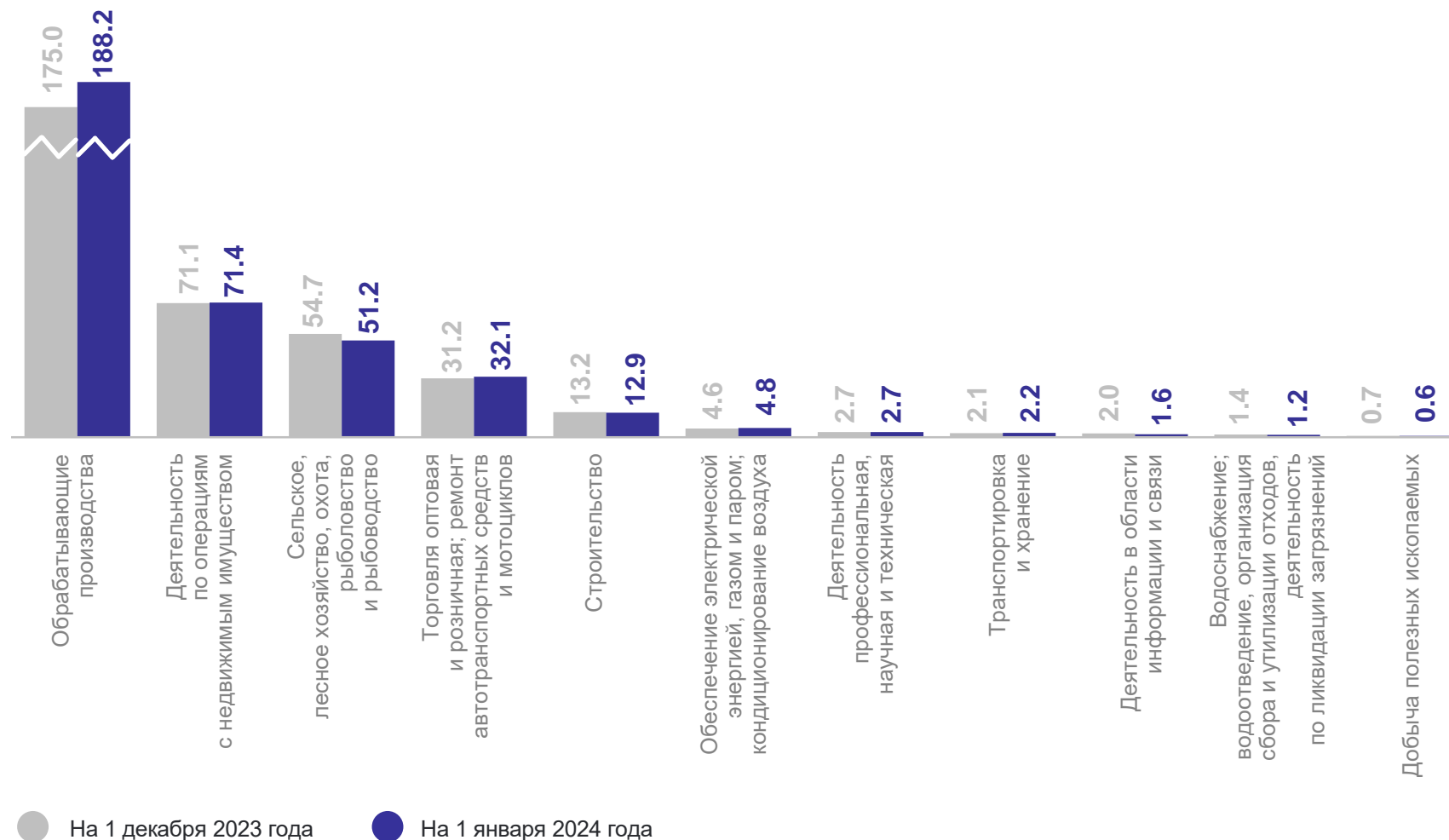
**370.0** млрд рублей

На 1 декабря 2023 года

**359.6** млрд рублей

Темп роста в % к 1 числу  
предыдущего месяца

**102.9%**



# ДЕБИТОРСКАЯ ЗАДОЛЖЕННОСТЬ ОРГАНИЗАЦИЙ ПО ВИДАМ ЭКОНОМИЧЕСКОЙ ДЕЯТЕЛЬНОСТИ

На 1 января 2024 года

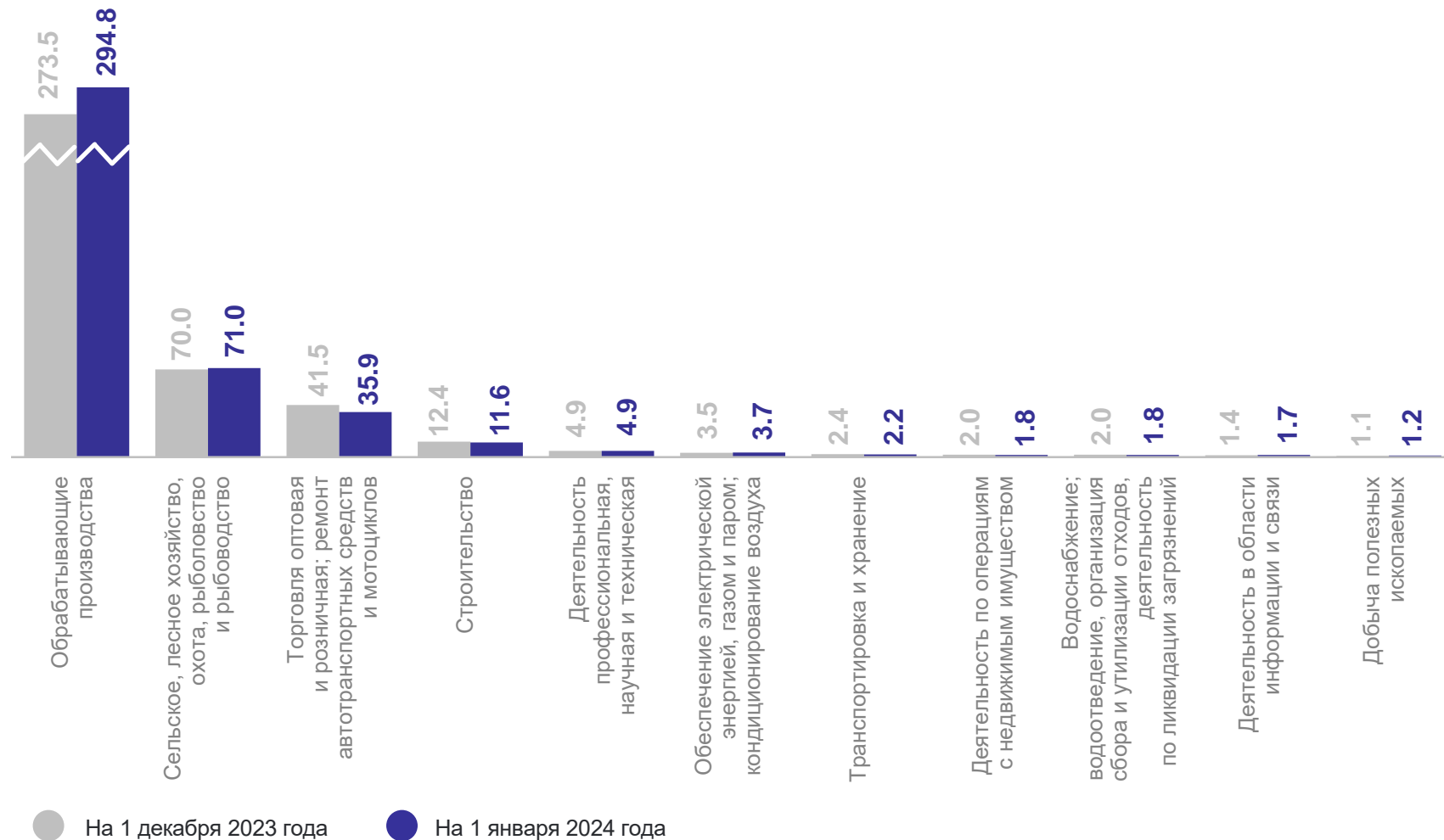
**431.5** млрд  
рублей

На 1 декабря 2023 года

**415.4** млрд  
рублей

Темп роста в % к 1 числу  
предыдущего месяца

**103.9%**



# ДОЛЯ ПРОСРОЧЕННОЙ ЗАДОЛЖЕННОСТИ ОРГАНИЗАЦИЙ

на 1 января 2024 г., в % к общей просроченной задолженности в целом по области

ЛИПЕЦКСТАТ

## Просроченная кредиторская задолженность



## Просроченная дебиторская задолженность



- Обработывающие производства
- Водоснабжение; водоотведение, организация сбора и утилизации отходов, деятельность по ликвидации загрязнений

- Торговля оптовая и розничная; ремонт автотранспортных средств и мотоциклов
- Прочие
- Транспортировка и хранение